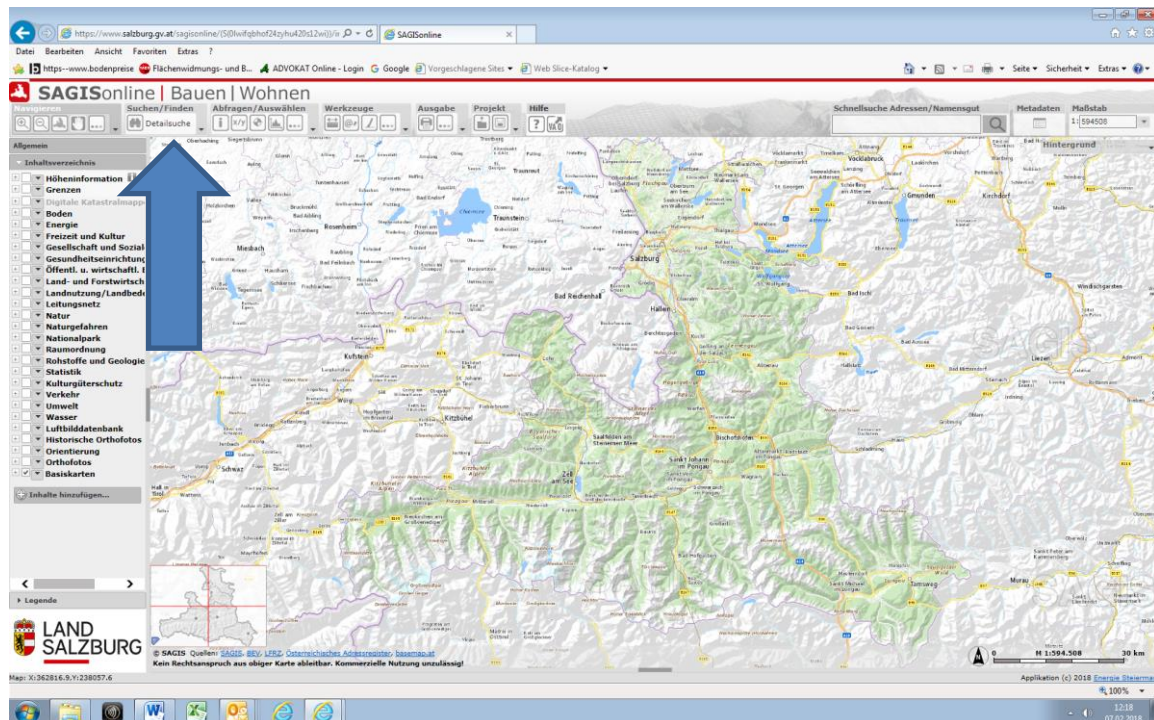


ERSTELLUNG EINES ORTHOFOTOS:

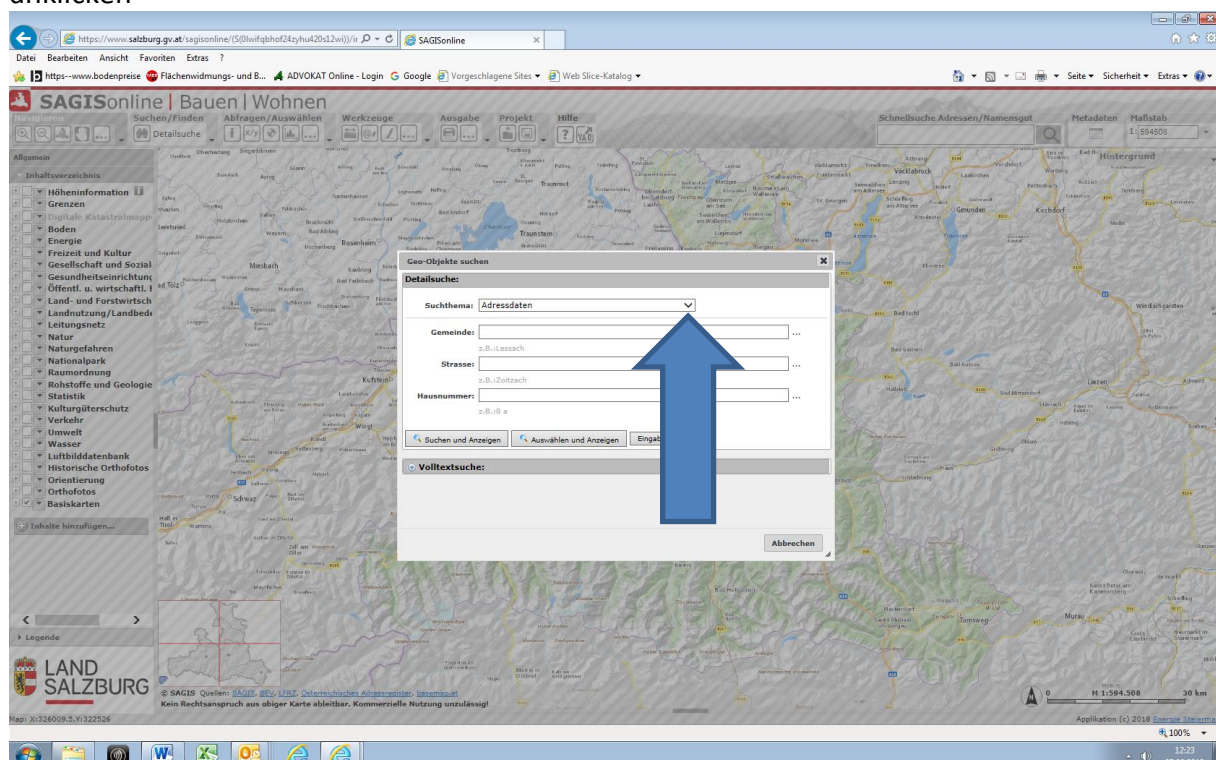
Zur Abfrage von Orthofotos in SALZBURG bitte über zB google SAGIS ONLINE suchen oder die folgende URL eingeben:

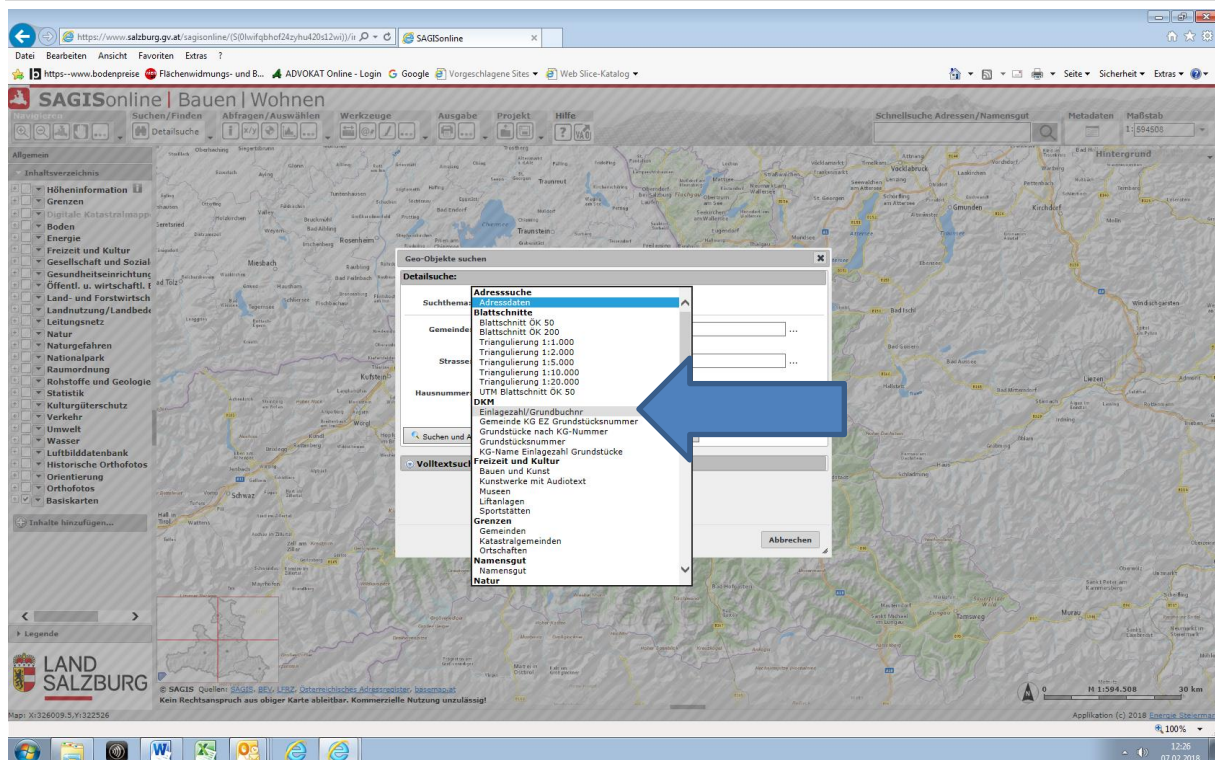
[https://www.salzburg.gv.at/sagisonline/\(S\(0lwifqbhof24zyhu420s12wi\)\)/init.aspx?karte=default&geojuhuschema=Adressen/Namensgut&defaultlogo=sagis](https://www.salzburg.gv.at/sagisonline/(S(0lwifqbhof24zyhu420s12wi))/init.aspx?karte=default&geojuhuschema=Adressen/Namensgut&defaultlogo=sagis)

es erscheint diese Seite



Detailsuche anklicken: es erscheint folgendes Bild und dann den rechten drop-down Pfeil anklicken

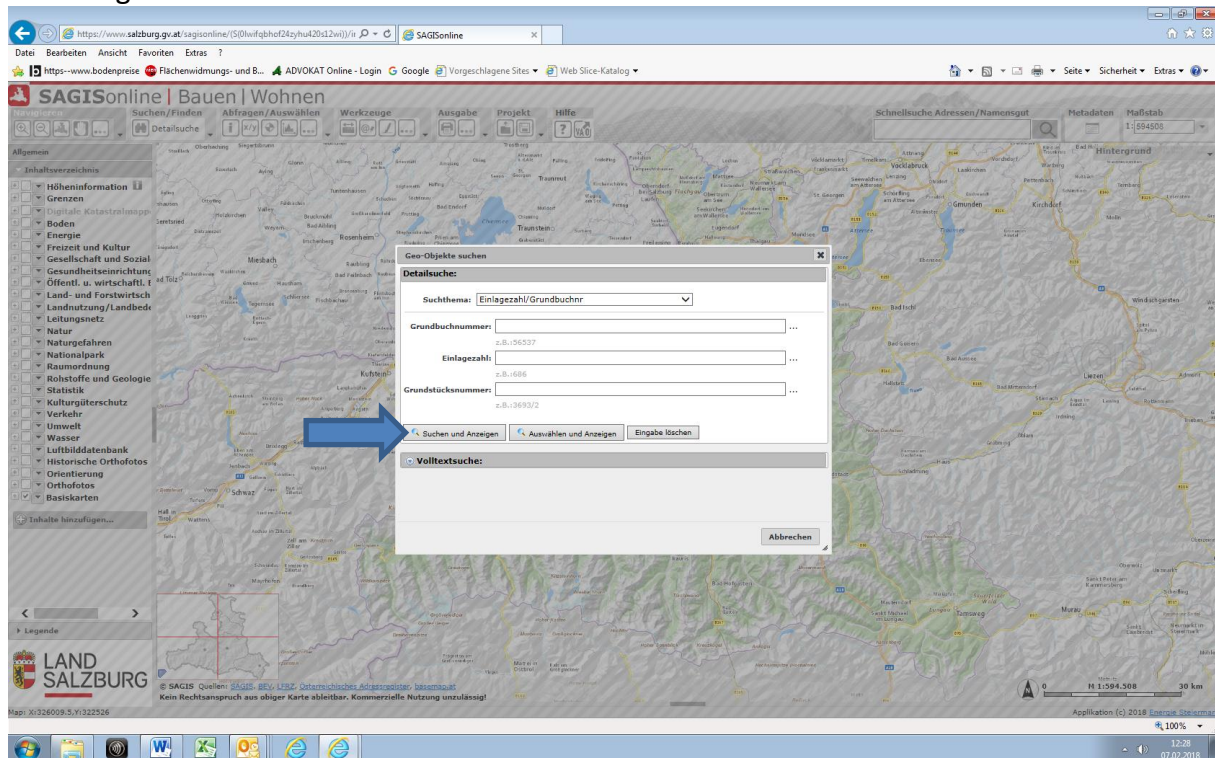




Es erscheint die Auswahlmöglichkeit **DKM – Einlagezahl/Grundbuchnummer** – dann anklicken

Dann erscheint ein neues Feld (siehe Bild unten)

Am Grundbuchsatzung steht unter KG (=Katastralgemeinde) eine fünfstellige Nummer – diese ist im Feld „**Grundbuchnummer**“ einzutragen. Nun ist noch die EZ (=Einlagezahl) oder das jeweilige Grundstück mit der am Grundbuchsatzung ersichtlichen **Grundstücksnummer** einzutragen.



Danach **Suchen und Anzeigen** anklicken.

Siehe Inhaltsverzeichnis (blauer Pfeil links) Register **Digitale Katastralmappe** anklicken und zB bei **Grundstücksnummer Häckchen** setzen – dies lässt sich um beliebige Informationen erweitern.

Register **Orthofotos** (blauer Pfeil links unterhalb) – **Orthofotos Land Salzburg** mit Häckchen versehen und der Hintergrund wird sichtbar.

Bei Ausgabe – das Druckersymbol anklicken (blauer Pfeil Mitte) und den gewünschten Maßstab eingeben. Es erscheint eine pdf.Datei, die ausgedruckt werden kann.

Einlagezahl/Grundbuchnr	KG	Katgemeinde	Grundbuchnummer	Grundbuchnummer	Einlagezahl (EZ)	Fläche in m²
1	56535	Obertrum	1623	56535	1	370
2	56535	Obertrum	1622/2	56535	1	357
3	56535	Obertrum	1622/4	56535	1	1098



Sollten Sie dazu Rückfragen haben, dann stehen wir gerne zur Verfügung.

RECHT & LIEGENSCHAFTEN

Erzdiözese Salzburg

Kapitelplatz 2, 5020 Salzburg

Telefon: 0662/8047 – 3190 (Sekretariat)